









































BITZEE™





UTILISE DES FRIANDISES
POUR COLLECTIONNER
LES 15 ANIMAUX
DE COMPAGNIE!








COMMUN

	Bébé	Adulte	SUPER BITZEE!		Bébé	Adulte	SUPER BITZEE!
Chien	 			Chat	 		
Lapin	 			Poisson-clown	 		
Oiseau	 			Gecko	 		
Tortue	 			Hérisson	 		
Escargot	 			Souris	 		

RARE

	Bébé	Adulte	SUPER BITZEE!
Papillon	 		
Caniche	 		
Caméléon	 		

LÉGENDAIRE

	Bébé	Adulte	SUPER BITZEE!
Chat-sirène	 		
Licorne	 		

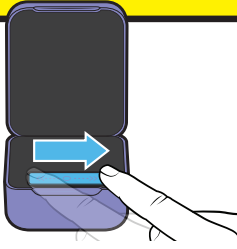
Information sur les brevets : patents.spinmaster.com.
TM & ©2022 Spin Master Ltd. Tous droits réservés.



1

POUR COMMENCER

1




QUITTER LE MODE D'ESSAI -
Fais glisser une fois de la gauche vers la droite.

2



BRAVO -
Ton Bitzee est là, heureux de faire ta connaissance.



MISE EN GARDE-
Ne pas taper, saisir, ni tirer l'écran flexible.
Toucher l'écran doucement par le haut.

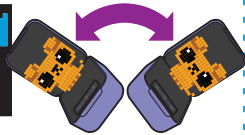
2

DIDACTICIEL : APPRENDRE À JOUER

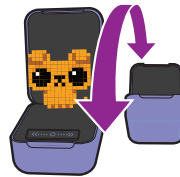
Apprends à jouer avec ton Bitzee en suivant le didacticiel à l'écran.



TOUCHER
(par le haut uniquement)
Touche le bord supérieur de l'écran flexible pour caresser ton Bitzee !




INCLINER
(vers la gauche ou vers la droite)




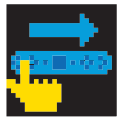
INCLINER
(vers l'avant ou vers l'arrière)



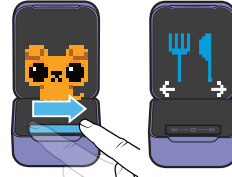
SECOUER
Secoue ton Bitzee.



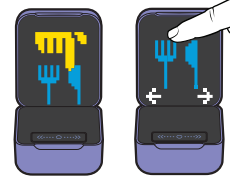
SOULEVER
(rapidement)




FAIRE GLISSER
Fais glisser ton doigt sur la barre pour accéder au menu principal.



FAIRE DÉFILER
Fais glisser ton doigt jusqu'à ce que l'icône alimentation s'affiche.



SÉLECTIONNER
Appuie sur l'icône alimentation pour donner à manger à ton Bitzee.




**SUIS LES ÉTAPES DU DIDACTICIEL !
UNE FOIS LE DIDACTICIEL TERMINÉ, TU PEUX COMMENCER À JOUER !**

3

JOUER AVEC BITZEE


Joue avec ton Bitzee en interagissant avec lui.



S'OCCUPER DE BITZEE -
Utilise les actions que tu as apprises dans le didacticiel pour t'occuper de ton Bitzee et remplir son compteur d'amour.



ÉVOLUTION -
Remplis le compteur d'amour pour faire évoluer ton Bitzee !
Bébé → Adulte → Super Bitzee !
Chaque Super Bitzee connaît un jeu auquel tu peux jouer et te donne une nouvelle friandise.



COLLECTIONNER -
Utilise des friandises pour attirer plus de Bitzee et collectionner les 15 personnages !

ATTENTION ! LUMIÈRES CLIGNOTANTES - Consulter le mode d'emploi.

4



MENU PRINCIPAL

Lorsque tu joues avec un Bitzee, FAIS GLISSER TON DOIGT pour accéder au menu. Appuie sur l'écran flexible pour sélectionner une option du menu.



COMPTEUR D'AMOUR

Il indique quand ton Bitzee va évoluer !




ALIMENTATION

Appuie pour nourrir ton Bitzee.




MAISON

Appuie pour ouvrir. Fais défiler tes Bitzee. Appuie pour sélectionner un Bitzee.



POT À FRIANDISES

Appuie pour ouvrir. Fais défiler les friandises. Appuie sur une friandise pour attirer un nouveau Bitzee.



JEU SUPER BITZEE

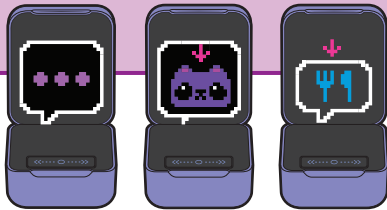
À chaque Super Bitzee, un jeu unique. Appuie pour jouer !



PARAMÈTRES


Appuie pour accéder au menu des paramètres.

5




MESSAGES DE BESOIN

Ton Bitzee enverra un message s'il a besoin de quelque chose. Ne l'ignore pas ou tu risques de perdre un personnage ! Appuie sur le message pour t'en occuper ou fais glisser pour l'ignorer.



AMOUR -

Bitzee a besoin d'amour. Appuie pour le caresser.




CACA -

Bitzee a fait caca. Appuie sur l'icône pour sélectionner le caca, puis fais glisser pour nettoyer.



ALIMENTATION -

Bitzee a faim. Appuie sur l'icône alimentation pour le nourrir.



SOMMEIL -

Bitzee est fatigué. Incline-le de gauche à droite pour le bercer.




MESSAGES IGNORÉS

Les messages de besoin ignorés apparaissent sous forme de points d'exclamation rouges au-dessus de l'animal concerné. Si tu ignores trop souvent les messages de besoin de ton Bitzee, il s'enfuira ! Tu peux l'attirer de nouveau en utilisant sa friandise préférée.




6

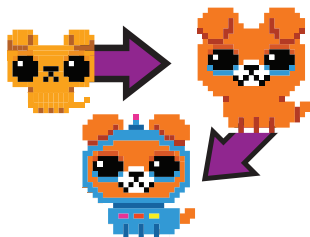


FAIRE ÉVOLUER BITZEE


Tu peux voir si ton Bitzee est sur le point d'évoluer en faisant glisser ton doigt pour accéder au menu et vérifier son compteur d'amour.




ÉVOLUTION - Quand le compteur d'amour de ton Bitzee se remplit, il évolue.



CROISSANCE - Prends soin de ton Bitzee et aide-le à grandir de Bébé à Adulte à Super Bitzee !



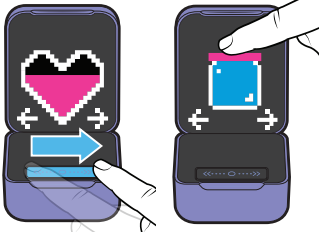
FRIANDISES - Quand un Bitzee devient un Super Bitzee, il t'offre une friandise ! Appuie dessus pour la placer dans ton pot à friandises. Reporte-toi à la section 7 pour apprendre comment utiliser les friandises.



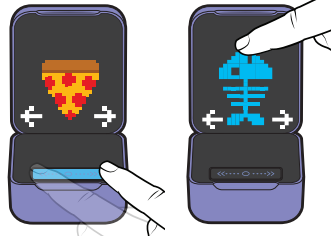
JEUX - À chaque Super Bitzee, un jeu unique. Appuie sur l'icône de jeu pour jouer ! Reporte-toi à la section 9 pour plus de détails.

7

ATTIRER PLUS D'ANIMAUX



Pour attirer un nouveau Bitzee, fais défiler le menu pour accéder au pot à friandises. Si tu possèdes des friandises, touche le pot pour l'ouvrir et afficher tes friandises.



Fais défiler tes friandises. Appuie sur une friandise pour attirer un nouveau Bitzee.
ASTUCE : tu commences avec deux friandises bonus dans ton pot.




Lorsqu'un nouveau Bitzee mange la friandise, il est ajouté à ta collection.



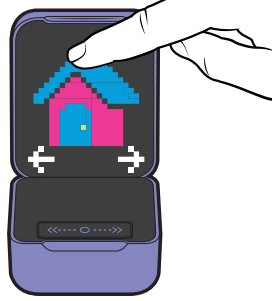
Collectionne les 15 Bitzee !

8

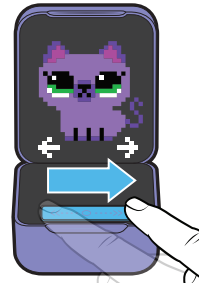
VOIR SA COLLECTION




Joue avec n'importe quel Bitzee de ta collection en faisant glisser ton doigt pour accéder au menu.



Fais glisser ton doigt jusqu'à l'icône Maison, puis appuie pour sélectionner.




Fais défiler tes Bitzee disponibles.




Appuie sur un Bitzee pour jouer avec lui.

9


JEUX SUPER BITZEE



Quand un Bitzee évolue en Super Bitzee, il te propose un jeu.



Fais glisser ton doigt pour accéder au menu. Fais défiler jusqu'à l'icône de jeu Super Bitzee.




Appuie sur l'icône de jeu pour jouer.

HÉRISSON GYMNASTE

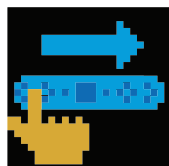
• Suis les indications pour qu'Hérisson réalise des figures !




TOUCHER




SECOUER



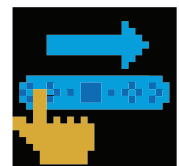
FAIRE GLISSER



TOUCHER




SECOUER



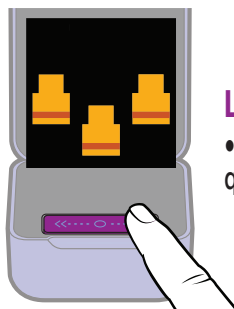
FAIRE GLISSER

JEUX SUPER BITZEE (suite)



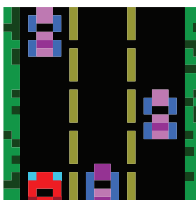
CHIOT FUSÉE

- Appuie sur la barre pour propulser Chiot vers le haut et relâche-la pour le faire descendre.
- Évite les objets, obtiens un bouclier si tu passes le tunnel et entre dans le trou de ver pour terminer le jeu !




LAPIN MAGICIEN

- Appuie sur la barre sous la tasse qui cache la balle.




ESCARGOT PILOTE DE COURSE

- Appuie sur le côté gauche ou droit de la barre pour éviter les voitures et les camions.




CANICHE FASHIONISTA

- Fais glisser ton doigt vers la gauche et la droite pour choisir un chapeau. Appuie sur l'écran pour confirmer.
- Fais glisser ton doigt vers la gauche et la droite pour choisir une tenue. Appuie sur l'écran pour confirmer.



TORTUE SKATEUSE

- Appuie sur la barre pour faire sauter Tortue.




PAPILLON JARDINIER

- Suis les indications pour aider Papillon à faire pousser des fleurs.
- Touche l'écran pour semer des graines
- Incline vers la droite pour les arroser
- Secoue pour fertiliser




PERRUCHE ROCKSTAR

- Appuie sur la barre lorsqu'une note atteint le bas de l'écran pour jouer la musique.




SOURIS CHEF

- Appuie sur le côté gauche ou droit de la barre pour attraper les ingrédients qui tombent.
- Évite les objets qui ne se mangent pas ! Ne laisse pas tomber trop de tranches de pain !




CAMÉLÉON ARTISTE

- Appuie sur la barre sous la couleur que tu veux faire clignoter.
- Appuie sur l'écran pour confirmer ton choix.



GECKO SUPERHÉROS

- Appuie sur la barre pour attraper des mouches avec la langue de Gecko.




CHAT-SIRÈNE PIRATE

- Appuie sur la barre pour faire nager Chat-sirène vers le haut et relâche-la pour nager vers le bas.
- Évite les obstacles, ramasse les pièces de monnaie et récupère le coffre au trésor quand tu le vois !



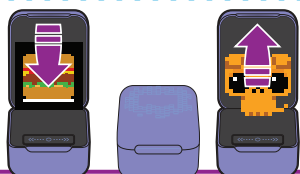
CHAT DANSEUR

- Incline à gauche = moonwalk vers la gauche
- Incline à droite = moonwalk vers la droite
- Touche la barre = tour sur lui-même
- Secoue = salto arrière



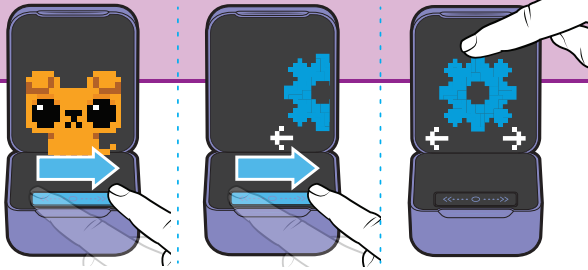
LICORNE FÊTARDE

- Appuie sur la barre pour briser la piñata et libérer tous les Bitzees !
- Appuie sur la barre pour ajouter des effets sonores amusants lorsqu'ils dansent !




Pour quitter un jeu à tout moment, ferme le boîtier et rouvre-le.

MENU DES PARAMÈTRES




Fais défiler le menu principal jusqu'à ce que l'icône Paramètres apparaisse.
Appuie sur l'icône pour sélectionner.

VOLUME



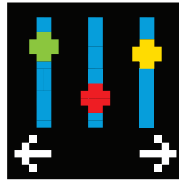
Appuie pour modifier le volume.

RETOUR



Appuie sur l'icône de retour pour quitter le menu.

AJUSTER L'ÉCRAN




Maintiens ton doigt au milieu de la barre pendant 2 secondes pour accéder au réglage de l'écran. Appuie sur le côté droit de la barre pour déplacer l'image vers le haut. Appuie sur le côté gauche de la barre pour déplacer l'image vers le bas. Secoue pour rétablir l'affichage par défaut. Appuie sur l'écran flexible pour confirmer.

RÉINITIALISER BITZEE



⚠ MISE EN GARDE ! - CETTE ACTION ENTRAÎNE UNE RÉINITIALISATION DES PARAMÈTRES D'USINE ET EFFACE TOUT L'HISTORIQUE DE JEU EXISTANT

Tiens le boîtier Bitzee bien à plat et bien droit. Ensuite, touche la barre de défilement et maintiens ton doigt dessus pour lancer le compte à rebours. Ne retire pas ton doigt tant que le compte à rebours n'est pas terminé : une alarme sonnera pour en indiquer la fin. Ton Bitzee est désormais réinitialisé et repassé en mode démonstration.

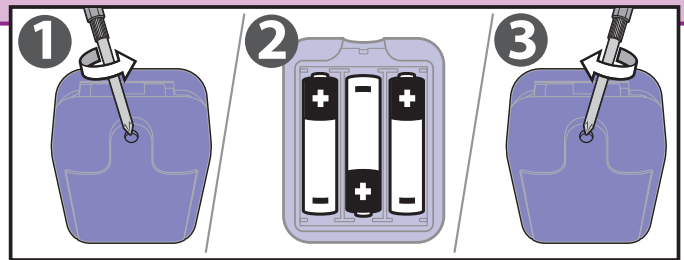


CHANGER LES PILES

AVERTISSEMENT DE BATTERIE FAIBLE

Avant de changer les piles, fermer le boîtier pour ne pas risquer de perdre les progrès de l'animal.

1. À l'aide d'un tournevis, ouvrir le couvercle du compartiment des piles.
2. Si des piles usagées sont présentes, les extraire en tirant sur l'une des extrémités. **NE PAS** utiliser d'objet coupant ou métallique pour extraire ou installer les piles. Insérer les piles neuves en respectant le schéma de polarité (+/-) dans le compartiment à piles.



3. Bien refermer le compartiment des piles. Consulter la législation locale concernant le recyclage et/ou l'élimination des piles.

Remarque : Les piles fournies servent uniquement à la démonstration en magasin et devront être remplacées pour assurer un meilleur fonctionnement du jouet. Avant de changer les piles, fermer le boîtier pour ne pas risquer de perdre les progrès de l'animal.

⚠ ATTENTION ! Ce jouet produit des flashes lumineux qui peuvent provoquer des crises d'épilepsie chez les personnes sensibles. Pour éviter un tel risque, utiliser dans un environnement bien éclairé et ne pas orienter les lumières directement vers les yeux.

⚠ ATTENTION ! Ce jouet contient des aimants inaccessibles. S'ils sont inhalés ou avalés, les aimants peuvent s'attacher les uns aux autres ou adhérer à des objets métalliques et provoquer des blessures graves ou mortelles. Maintenir à l'écart de tout appareil électronique et médical.

⚠ ATTENTION ! DANGER D'ÉTOUFFEMENT - Contient de petits éléments. Ne convient pas aux enfants de moins de trois ans. **⚠ MISE EN GARDE** : Les piles doivent être installées par un adulte seulement.



⚠ ATTENTION ! Un très petit pourcentage de personnes sont susceptibles de faire une crise d'épilepsie lorsqu'elles sont exposées à certains effets lumineux ou certaines lumières clignotantes. Les lumières de ce produit peuvent provoquer ce genre de réaction, même chez des personnes n'ayant jamais souffert d'épilepsie ou d'autres problèmes de santé. Si vous ou l'un des membres de votre famille avez des antécédents de symptômes d'épilepsie provoqués par des lumières clignotantes, consultez votre médecin avant d'utiliser ce produit ou tout autre produit similaire. Cessez IMMÉDIATEMENT d'utiliser le jouet et consultez votre médecin avant de recommencer à jouer si vous ressentez l'un des symptômes suivants : vertiges, troubles de la vision, contractions des paupières ou des muscles, perte de conscience, désorientation, mouvements involontaires ou convulsions.

Spin Master Ltd., 225 King Street West, Toronto ON M5V 3M2 Canada

Spin Master International B.V., Kingsfordweg 151, 1043 GR Amsterdam, NL

Spin Master Toys UK Ltd. Boston House, Boston Drive, Bourne End, Buckinghamshire, SL8 5YS, UK

Spin Master Inc., PMB #10053, 300 International Drive, Suite 100, Williamsville, NY 14221

Spin Master Australia Pty Ltd, Suite 101, Level 1, 18-24 Chandos Street, St Leonards, NSW 2065; ☎1800 316 982

Spin Master Ltd. se réserve le droit de supprimer le site Internet Bitzee.com à tout moment.

FABRIQUÉ EN CHINE

Information sur les brevets : patents.spinmaster.com.

TM & ©2022 Spin Master Ltd. Tous droits réservés.

