

**PNJ**

SHARE YOUR VISION

# CVR360

## MANUEL D'UTILISATION




WWW.PNJ.FR

**SHARE YOUR VISION**

Merci d'avoir choisi un produit PNJ. Le présent manuel décrit comment préparer et utiliser votre produit. Il fournit également des informations sur les précautions d'utilisation et de sécurité, la réglementation, la conformité et les spécifications techniques de l'appareil. Veuillez le lire entièrement et attentivement avant toute utilisation, puis régulièrement, afin de vous familiariser avec toutes les caractéristiques de l'appareil et d'assurer une utilisation optimale de votre casque VR en toute sécurité et d'en profiter pleinement. Conservez-le pour une utilisation future. Ce manuel est également disponible sur le site [www.pnj.fr](http://www.pnj.fr) dans la rubrique «Modes d'Emploi».

## PREMIÈRE UTILISATION

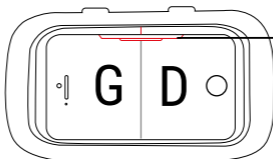


1.

Le CVR360 est un casque de réalité virtuelle (VR) pour smartphones permettant de profiter pleinement des applications mobiles VR, visionner photos et vidéos 360°, jouer à des jeux FPV, ou encore piloter un drone en vol immersif.

Pour assurer une prise en main rapide et découvrir les fonctions du CVR360, nous recommandons de télécharger l'application mobile "Google Cardboard", disponible sur iOS et Android.

---

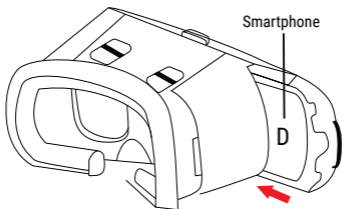


Support rétractable

2.

Ouvrez le fichier de réalité virtuelle de votre choix: app, photo, vidéo, jeu 360°. Les fichiers VR sont lisibles sur smartphones uniquement sous le format écran scindé (gauche/droite)

---

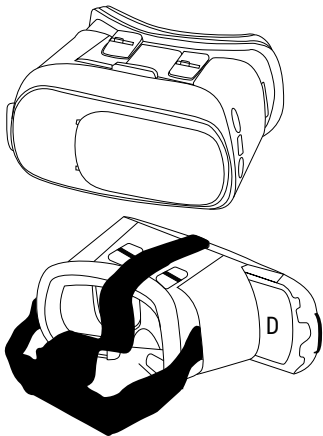


3.

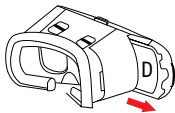
Installez votre smartphone (écran scindé) à l'intérieur du CVR360. Dimensions maximales de l'écran 6.5".

---

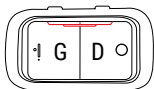
## AJUSTEMENTS



L'écran du smartphone doit être divisé en deux



1. Ouvrez le CVR360 pour installer le smartphone sur le support rétractable



2. Installez et centrez le smartphone comme indiqué ci-contre.



3. Ajustez la distance focale et l'écart pupillaire pour ne pas avoir de vertiges.

### **Réglage de l'écart pupillaire**

Ajustez chaque oeil séparément, idéal pour les utilisateurs ayant des problèmes de vue.

### **Réglage de la distance focale**

Augmentez ou diminuez la distance focale effective offrant une expérience immersive optimale.

### **Sangle élastique ajustable**

La sangle peut être réglée selon le tour de tête et peut être lavée séparément. Convient pour petits et grands !

## **CONTENU À TÉLÉCHARGER OU VISIONNER**

Il y existe 2 grandes catégories de fichiers VR:

1. Les jeux/applications mobiles VR: vision en perspective avec rotation de la tête ou contrôle avec une télécommande (optionnelle).
2. Vidéo panoramique à 360°: Bouger la tête pour évoluer dans un environnement 3D en temps réel.

#### **Option 1:**

Entrez "VR" dans la barre de recherche de Google Play pour Android et de l'App Store pour iOS.

#### **Option 2:**

Recherchez "VR" dans la barre de recherche Google®, Yahoo®, etc).

#### **Option 3:**

Recherchez "VR" ou "360°" sur Youtube® pour visionner des vidéos 360°.

## **AVERTISSEMENT**

1. Ne pas utiliser de téléphone en cours de chargement avec le CVR360 .
2. Si vous ressentez des vertiges, nausées ou étourdissement, veuillez vous reposer un instant.
3. Les femmes enceintes et les personnes sujettes à une hypertension artérielle doivent utiliser ce produit avec précaution.
4. Ne pas utiliser plus de 15 minutes sans interruption.

Chez certaines personnes, l'utilisation du casque VR peut provoquer une sensation de gêne (vision troublée, fatigue oculaire, nausées). Si vous éprouvez ces sensations désagréables, arrêtez immédiatement d'utiliser du casque VR jusqu'à disparition des symptômes.

**FR** Veuillez lire le "Mode d'Emploi" entièrement et attentivement avant toute utilisation  
Le manuel mis à jour est disponible sur notre site: [www.pnj.fr/modes-demploi/](http://www.pnj.fr/modes-demploi/)

**IT** Leggere interamente e con attenzione l' "user manual" prima dell'uso. Il manuale è disponibile sul nostro sito: [www.pnj.fr/en/user-manuals/](http://www.pnj.fr/en/user-manuals/)

## MARQUES DÉPOSÉS

All brands or product names are or may be trademarks of their respective owners. Pictures and specifications are not contractual. 2 years warranted. Made in PRC. Les marques citées sont des marques déposées par leur fabricant respectif. Photos et caractéristiques non contractuelles. Garantie : 2 ans. Fabriqué en RPC. De vermelde merken zijn gedeponeerde merken door hun respectievelijke producent. Foto's en kenmerken niet contractueel. Geproduceerd in China. Garantie: 2 jaar. Die zitierten Marken sind durch die jeweiligen Hersteller eingetragene Marken. Fotos und technische Daten sind unverbindlich. Hergestellt in China. Garantie: 2 Jahr.

## MODIFICATIONS

Les explications contenues dans ce Mode d'Emploi ne sont fournies qu'à titre d'information et peuvent être sujettes à modification, sans notification préalable. SAS PNJ ne saurait être tenue responsable directement ou indirectement des éventuels préjudices ou pertes de données résultant d'une erreur ou omission au sein du présent document. SAS PNJ se réserve le droit de modifier le produit ainsi que son mode d'emploi sans aucune restriction ou obligation de prévenir l'utilisateur. Ainsi, il est possible que le produit acheté diffère quelque peu de celui décrit au sein du présent document. La dernière version du Mode d'Emploi en ligne prévaut sur celle-ci. Pour l'obtenir, rendez-vous sur: [www.pnj.fr](http://www.pnj.fr)

## DÉCLARATION DE CONFORMITÉ

SAS PNJ, 110, Esplanade du Général de Gaulle 92400 Courbevoie, France, déclare sous son unique responsabilité que le produit décrit dans le présent manuel est conforme aux exigences des directives RoHS 2011/65/EU.

Une copie de la Déclaration de conformité est disponible à l'adresse suivante: [www.pnj.fr/certifications](http://www.pnj.fr/certifications)



Date: 24/03/2018

---

Christian Pouthier, directeur produits SAS PNJ

## RECYCLAGE



Ces symboles indiquent que ce produit doit être trié en fin de vie . Les produits usagés tel que le CVR360 doivent être triés séparément et disposés dans des points de collectes prévus à cet effet. Adressez-vous aux autorités locales ou à votre revendeur pour obtenir des conseils sur le recyclage.

## GARANTIE

Ce produit est garanti pendant une durée de 24 mois à compter de la date d'achat initiale effectué par le consommateur, sauf certaines pièces d'usure\* (voir ci-dessous), contre tout défaut de fabrication, sur présentation de la preuve d'achat (ticket de caisse avec date, lieu d'achat, nom du produit). Pendant la durée de garantie contractuelle, le produit défectueux devra être retourné dans son emballage d'origine auprès du service après-vente du revendeur ou du site Internet [www.pnj.fr](http://www.pnj.fr), selon le lieu d'achat. Après inspection du produit, le service après-vente procédera à la réparation ou au remplacement de la pièce ou du produit défectueux, à l'exclusion de tout autre dédommagement, si le produit a été utilisé correctement.

\*La garantie ne couvre pas:

- la perte du casque VR.
- les produits qui ont subi des transformations, modifications, personnalisations ou autre assemblage non autorisés.
- les dommages résultant d'un accident, de l'usure normale du produit, d'un contact avec un liquide (pluie, eau, etc.)
- les défauts dus à une altération ou détérioration du produit causé par une chute, un choc accidentel ou à une immersion, volontaire ou involontaire,
- les défauts dus à une utilisation anormale du produit, un montage des pièces détachées non conformes aux instructions stipulées dans le présent mode d'emploi ou sur le site [www.pnj.fr](http://www.pnj.fr)
- les dommages résultant d'une réparation effectuée par l'utilisateur lui-même ou un tiers non autorisé, hors échange des pièces détachées fournies par PNJ
- Tout produit s'avérant non défectueux après analyse sera retourné à l'expéditeur à ses frais.

Importé par / Imported by / Geïmporteerd door / Importato da:  
SAS PNJ, 110, Esplanade du Général de Gaulle 92400 Courbevoie, France